

# 梵天ゴハ

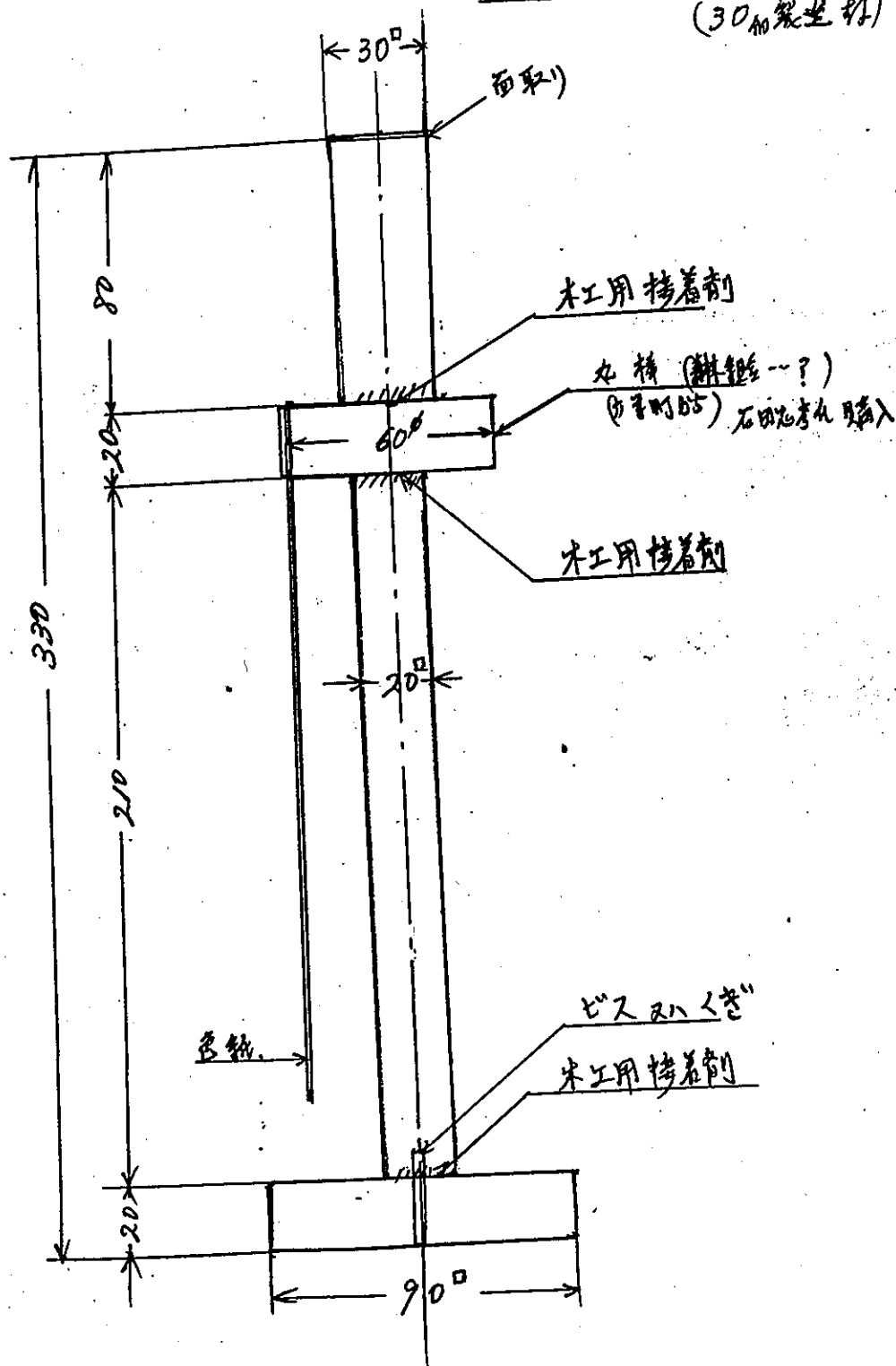
17. 8月 (1995年)

(見本 平成6年)

初書一作

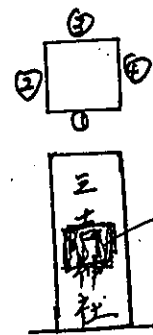
平成7年 松橋清一作

(30の製造材)



1. 梵天ゴハの木工加工組立

2. 30角の80の上折側へ  
文字を量りて貼る。



(米内沢神社)

① 三吉神社

② 甲戌大年

③ 米内沢共済会

④ サイギサイギ

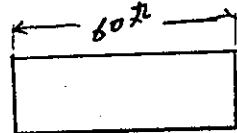
※神宮主人  
(完成後20高)  
印を押しつけて貼る

3.

色紙

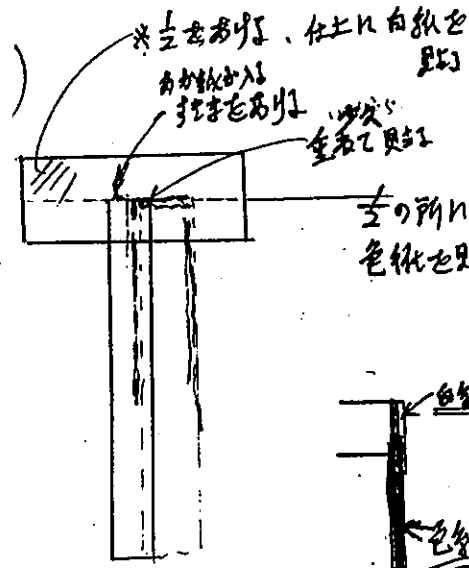
(お札を巻店より)

(色紙花  
奉  
置)




両面テープを  
貼る

片面を  
貼る



色紙を切り

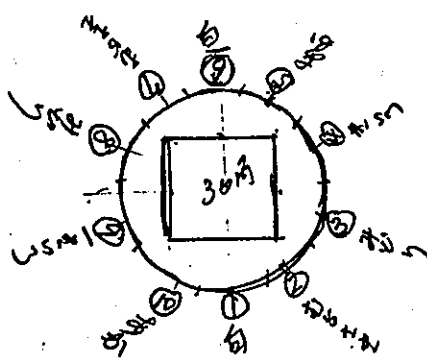


5色×各2枚


① 白  
② 赤  
③ 青  
④ 黄  
⑤ 紫

60mm

① 白  
② 赤  
③ 青  
④ 黄  
⑤ 紫



白紙を60mmの径に  
貼り付け



面一の色紙を貼る

五色の色紙を貼る  
後、白紙を  
丸棒に巻き付け  
貼る